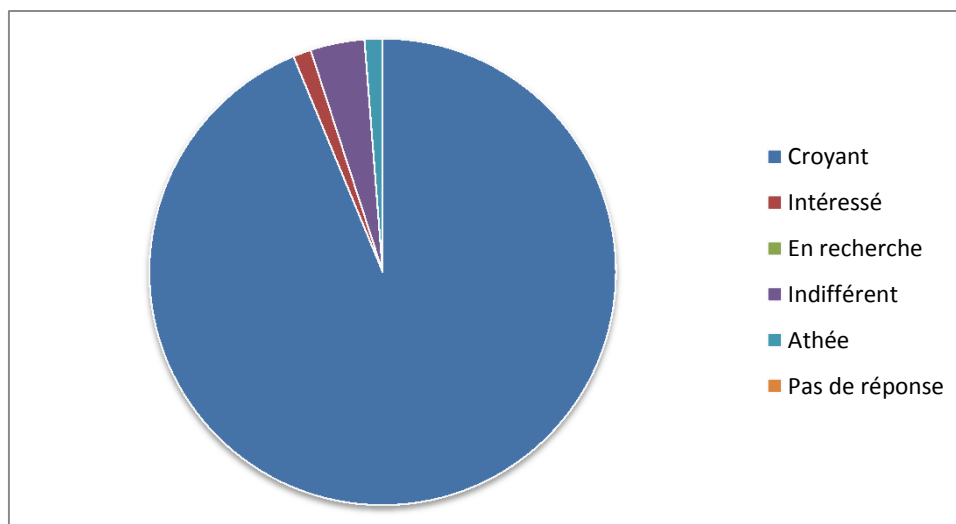


BILAN ENQUETE PAROISSE NOTRE-DAME AU PAYS D'ALENCON

80 réponses

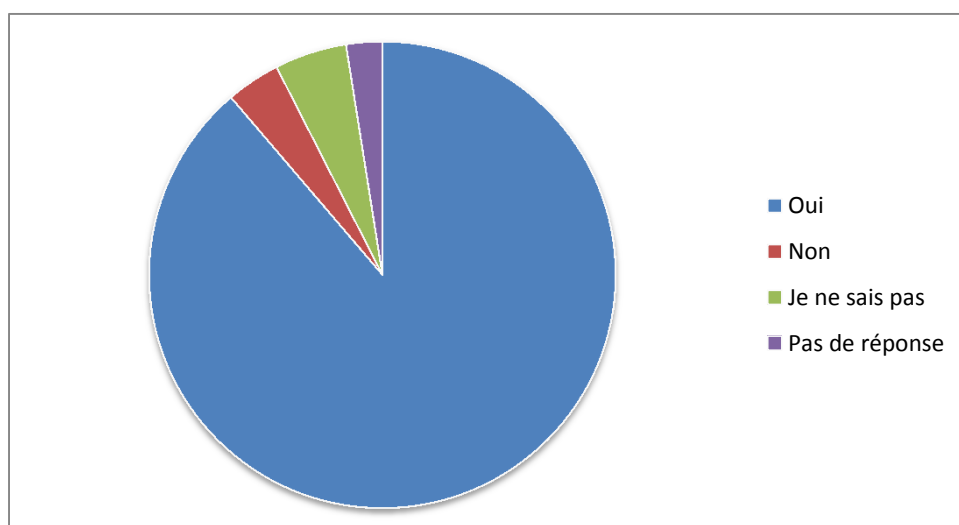
A I - Par rapport à la foi, comment vous situez-vous ?

Croyant	75	93,75%
Intéressé	1	1,25%
En recherche	0	0,00%
Indifférent	3	3,75%
Athée	1	1,25%
Pas de réponse	0	0,00%



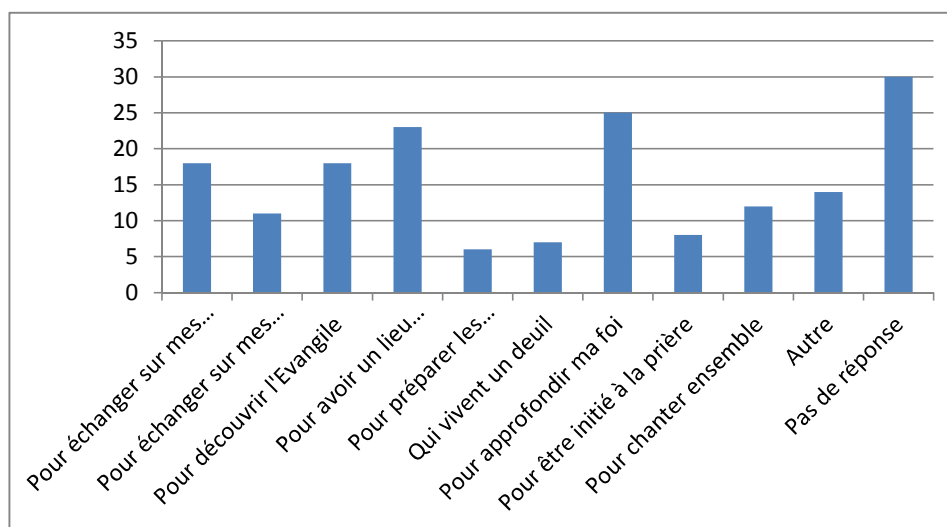
A II - Pensez-vous que la foi chrétienne rende heureux ?

Oui	71	88,75%
Non	3	3,75%
Je ne sais pas	4	5,00%
Pas de réponse	2	2,50%



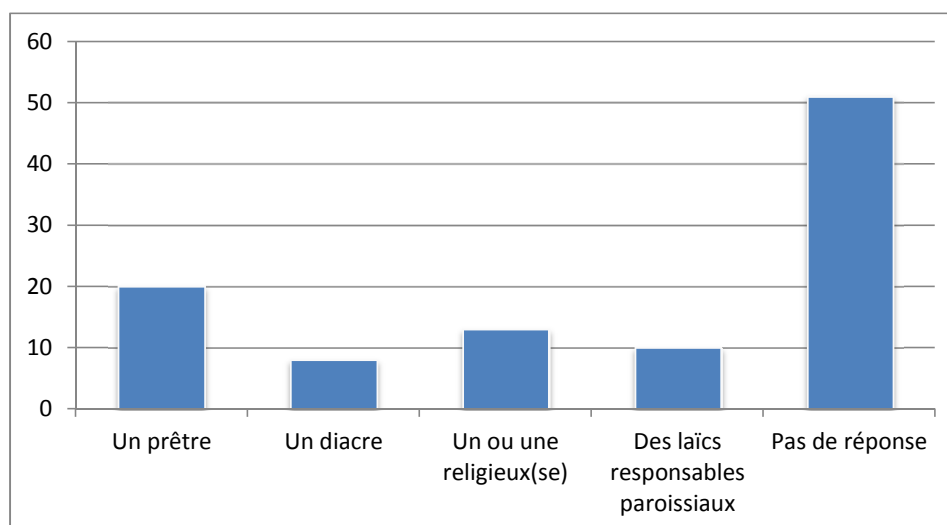
A IV - J'aimerais rencontrer d'autres personnes

Pour échanger sur mes raisons de vivre	18
Pour échanger sur mes difficultés	11
Pour découvrir l'Evangile	18
Pour avoir un lieu d'écoute, de partage	23
Pour préparer les sacrements	6
Qui vivent un deuil	7
Pour approfondir ma foi	25
Pour être initié à la prière	8
Pour chanter ensemble	12
Autre	14
Pas de réponse	30



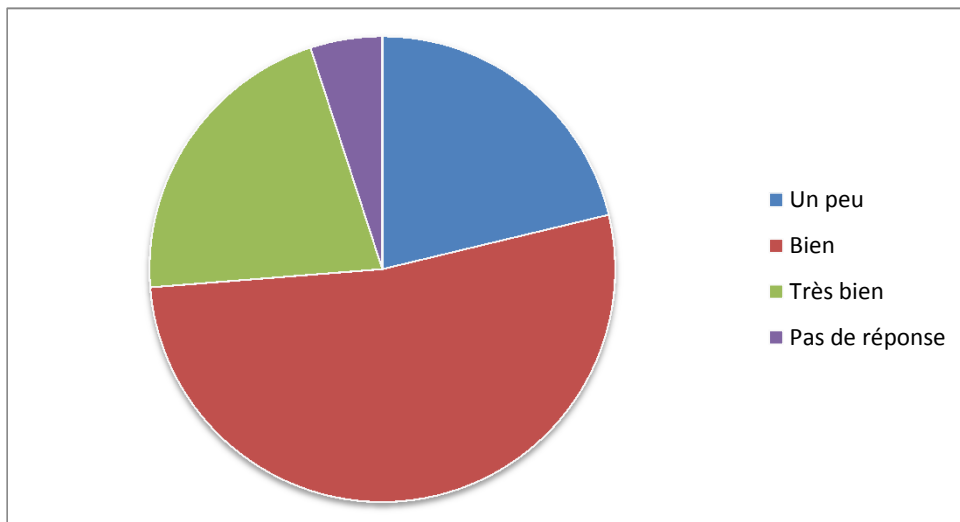
A V - J'aimerais pouvoir rencontrer, qui pourrait(ent) m'écouter :

Un prêtre	20
Un diacre	8
Un ou une religieux(se)	13
Des laïcs responsables paroissiaux	10
Pas de réponse	51



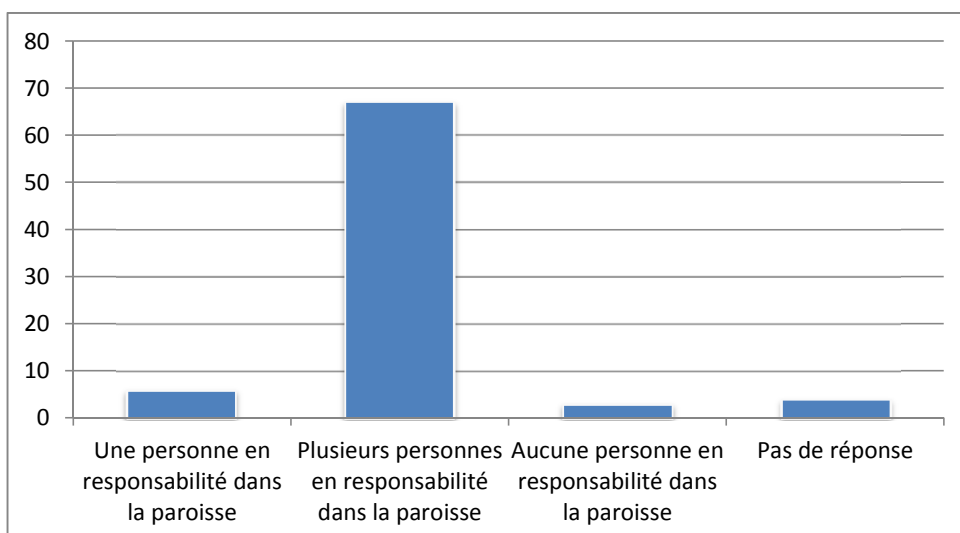
B I -1 Pensez-vous connaître votre paroisse ?

Un peu	17	21,25%
Bien	42	52,50%
Très bien	17	21,25%
Pas de réponse	4	5,00%



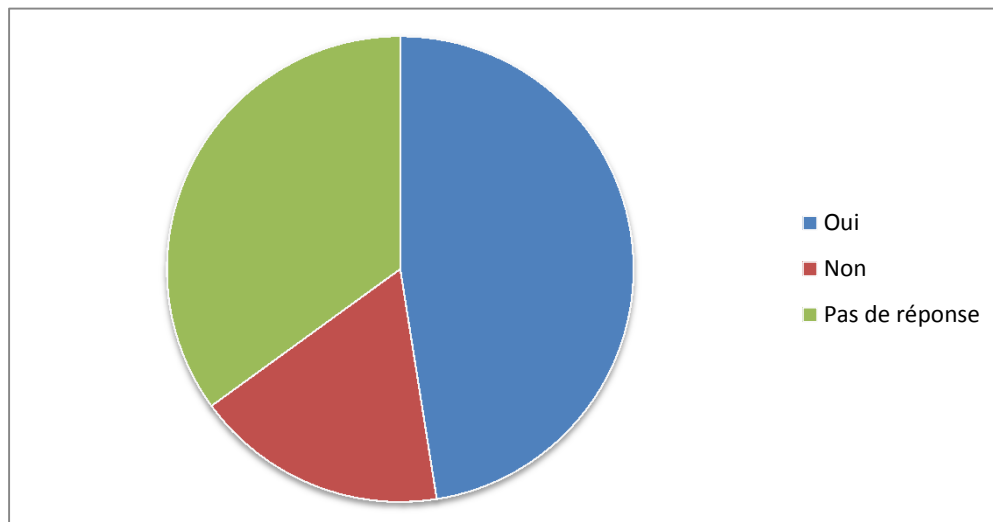
B I - 2 Connaissez-vous ?

Une personne en responsabilité dans la paroisse	6
Plusieurs personnes en responsabilité dans la paroisse	67
Aucune personne en responsabilité dans la paroisse	3
Pas de réponse	4



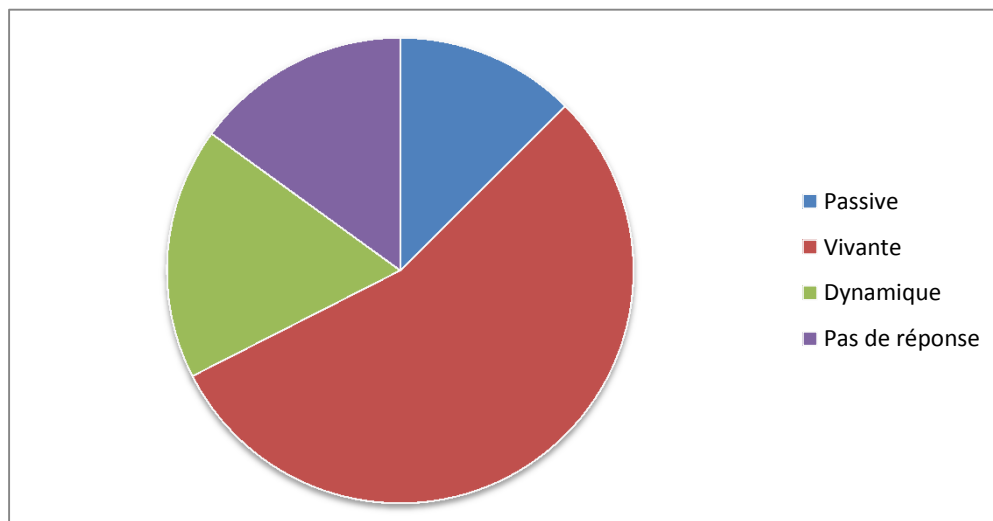
B I - 3 Lors de contacts avec ma paroisse, ai-je le sentiment d'avoir été compris dans ma (mes) demande(s) ?

Oui	38	47,50%
Non	14	17,50%
Pas de réponse	28	35,00%



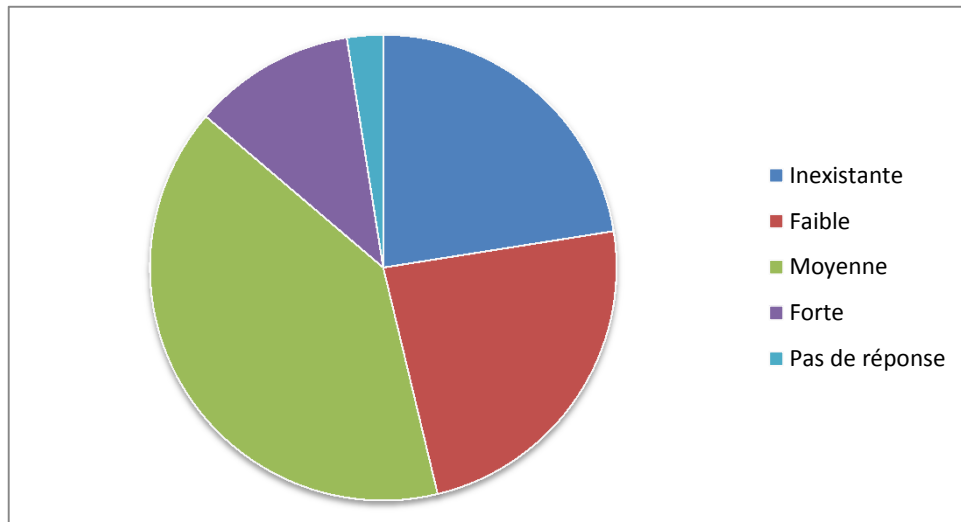
B I - 4 Ma paroisse m'apparaît plutôt :

Passive	10	12,50%
Vivante	44	55,00%
Dynamique	14	17,50%
Pas de réponse	12	15,00%



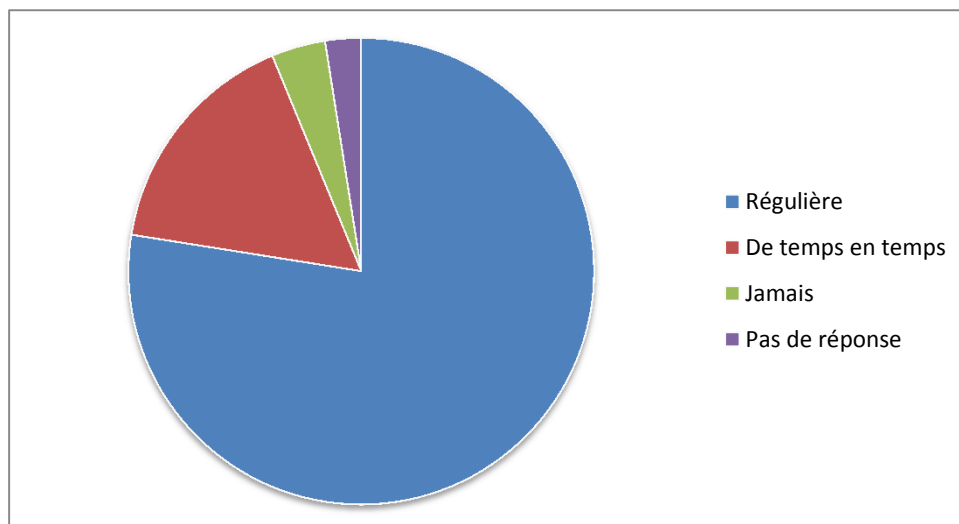
B II - 1 Mon implication dans la paroisse est :

Inexistante	18	22,50%
Faible	19	23,75%
Moyenne	32	40,00%
Forte	9	11,25%
Pas de réponse	2	2,50%



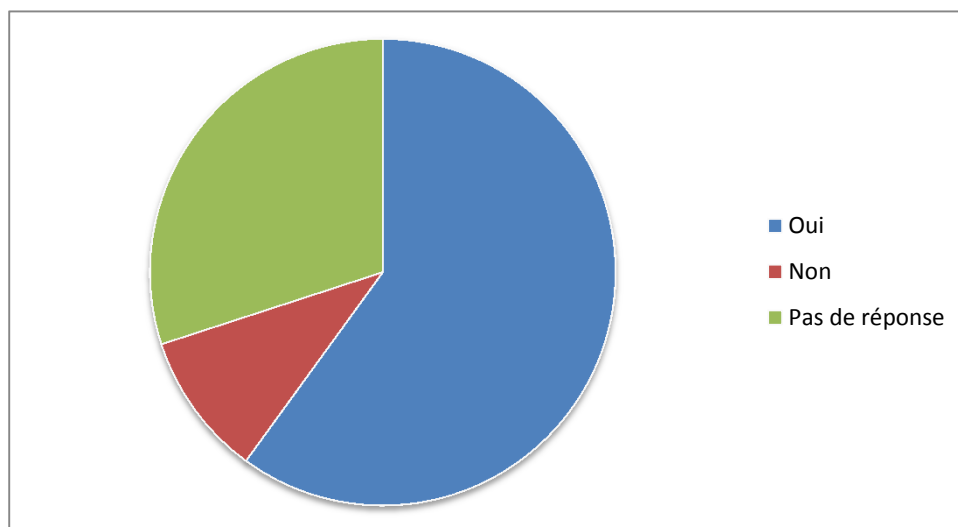
B II - 2 a Ma participation à la messe :

Régulière	62	77,50%
De temps en temps	13	16,25%
Jamais	3	3,75%
Pas de réponse	2	2,50%



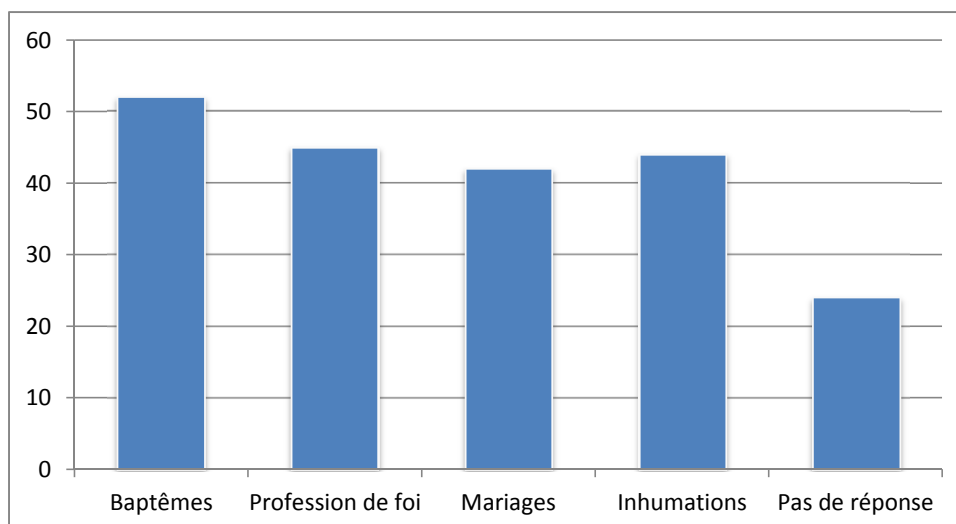
B II 2 b Mes enfants participant ou ont participé à la catéchèse :

Oui	48	60,00%
Non	8	10,00%
Pas de réponse	24	30,00%



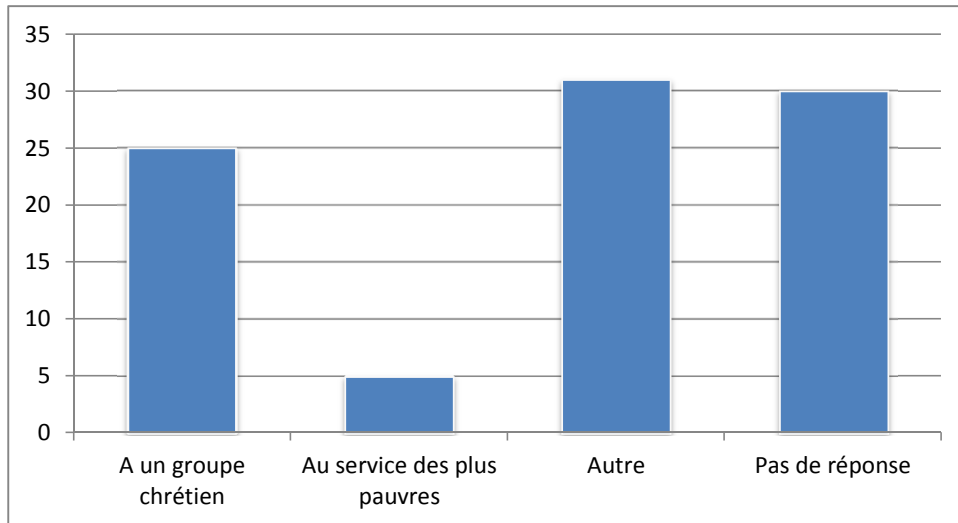
B II 2 c Les grands événements de la vie

Baptêmes	52
Profession de foi	45
Mariages	42
Inhumations	44
Pas de réponse	24



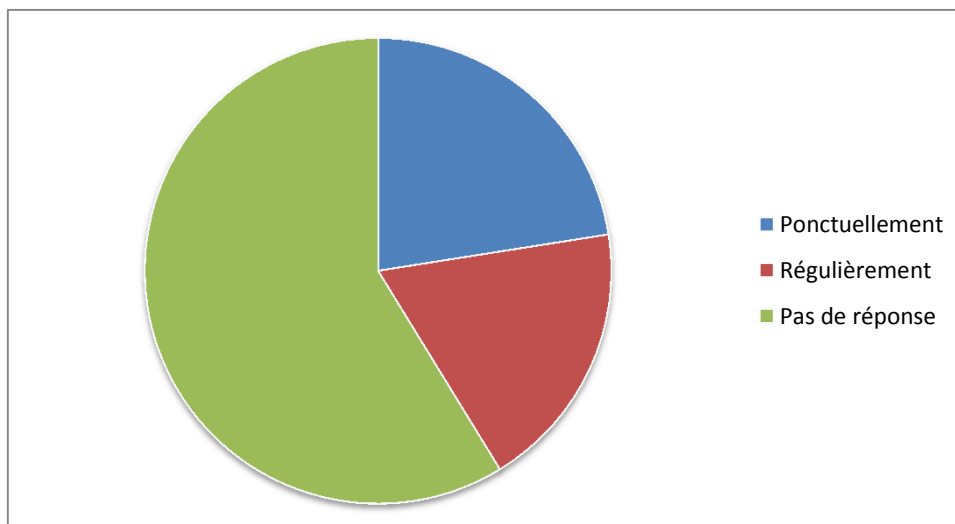
B II 2 d Dans ma paroisse, je participe :

A un groupe chrétien	25
Au service des plus pauvres	5
Autre	31
Pas de réponse	30



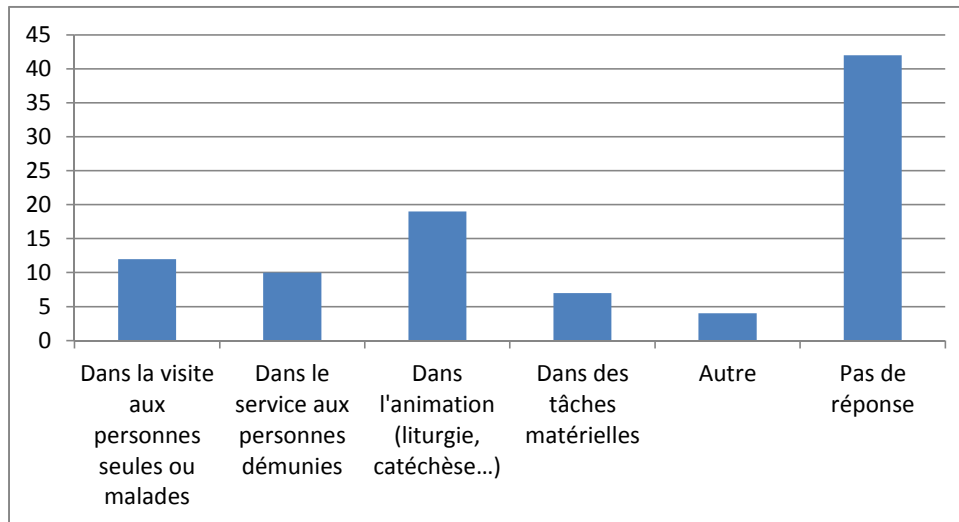
C I J'aimerais m'impliquer dans la paroisse :

Ponctuellement	18	22,50%
Régulièrement	15	18,75%
Pas de réponse	47	58,75%



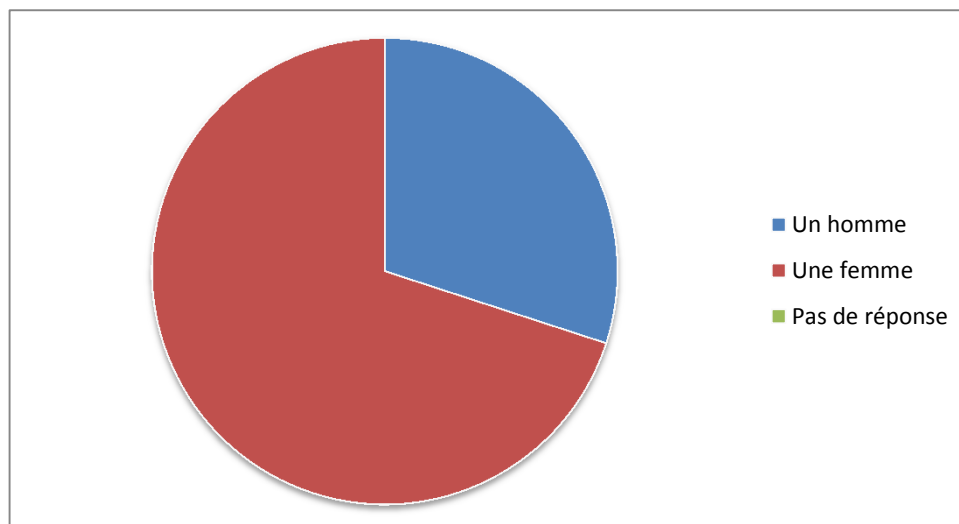
C I bis Dans quel(s) domaine(s) ?

Dans la visite aux personnes seules ou malades	12
Dans le service aux personnes démunies	10
Dans l'animation (liturgie, catéchèse...)	19
Dans des tâches matérielles	7
Autre	4
Pas de réponse	42



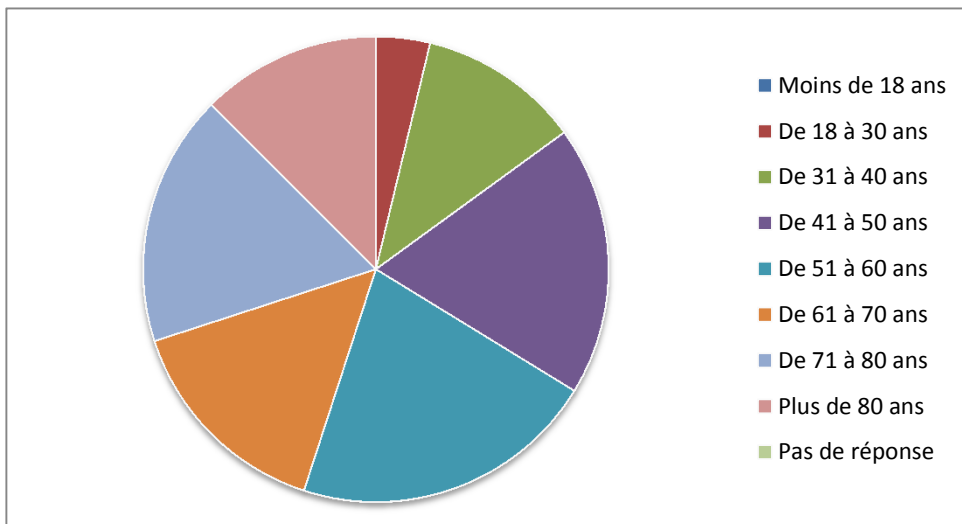
Je suis :

Un homme	24	30,00%
Une femme	56	70,00%
Pas de réponse	0	0,00%



J'ai :

Moins de 18 ans	0	0,00%
De 18 à 30 ans	3	3,75%
De 31 à 40 ans	9	11,25%
De 41 à 50 ans	15	18,75%
De 51 à 60 ans	17	21,25%
De 61 à 70 ans	12	15,00%
De 71 à 80 ans	14	17,50%
Plus de 80 ans	10	12,50%
Pas de réponse	0	0,00%



J'habite une commune :

De moins de 500 habitants	4	5,00%
De 500 à 1000 habitants	7	8,75%
De 1000 à 5000 habitants	9	11,25%
De plus de 5000 habitants (en centre ville)	43	53,75%
De plus de 5000 habitants (en quartiers périphériques)	15	18,75%
Pas de réponse	2	2,50%

