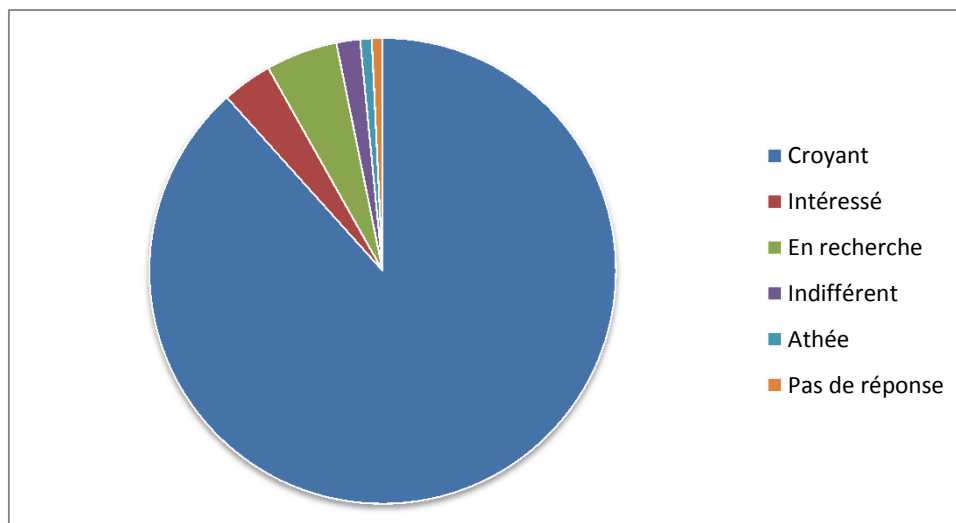


**BILAN ENQUETE GLOBALE DIOCESE**  
**2132 réponses**

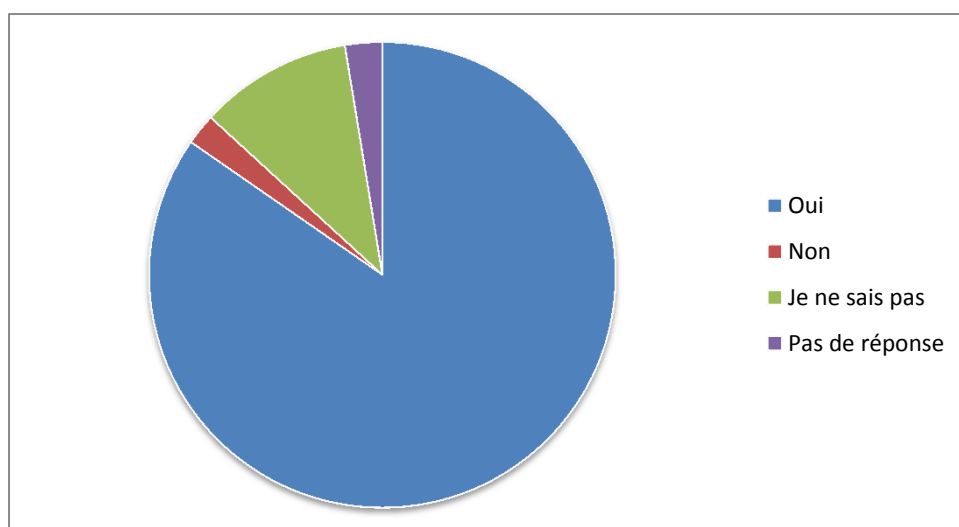
**A I - Par rapport à la foi, comment vous situez-vous ?**

Croyant	1884	88,37%
Intéressé	74	3,47%
En recherche	106	4,97%
Indifférent	35	1,64%
Athée	17	0,80%
Pas de réponse	16	0,75%



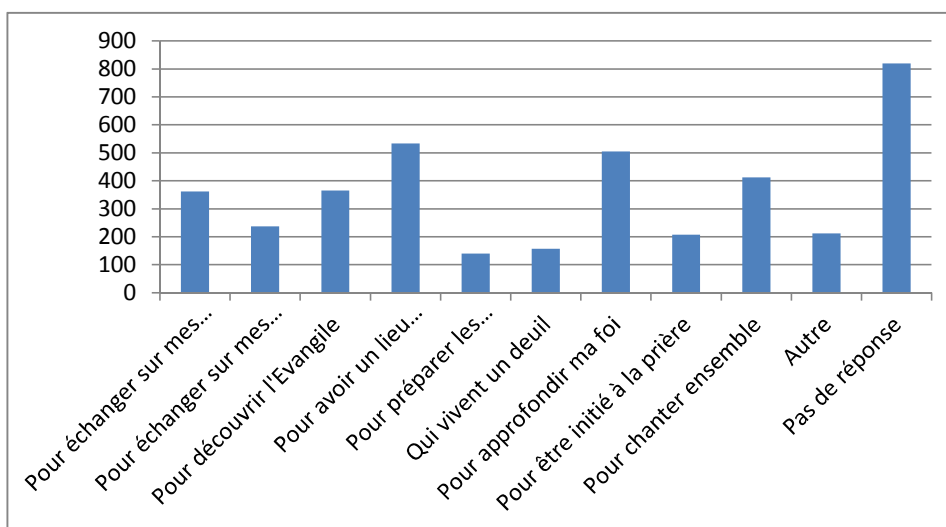
**A II - Pensez-vous que la foi chrétienne rende heureux ?**

Oui	1805	84,66%
Non	46	2,16%
Je ne sais pas	226	10,60%
Pas de réponse	55	2,58%



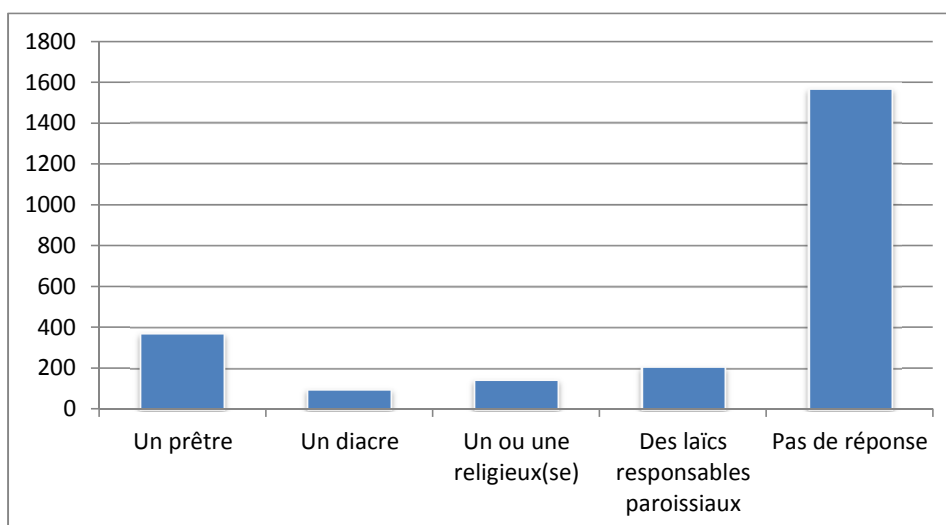
#### A IV - J'aimerais rencontrer d'autres personnes

Pour échanger sur mes raisons de vivre	362
Pour échanger sur mes difficultés	237
Pour découvrir l'Évangile	365
Pour avoir un lieu d'écoute, de partage	533
Pour préparer les sacrements	140
Qui vivent un deuil	157
Pour approfondir ma foi	505
Pour être initié à la prière	207
Pour chanter ensemble	412
Autre	212
Pas de réponse	819



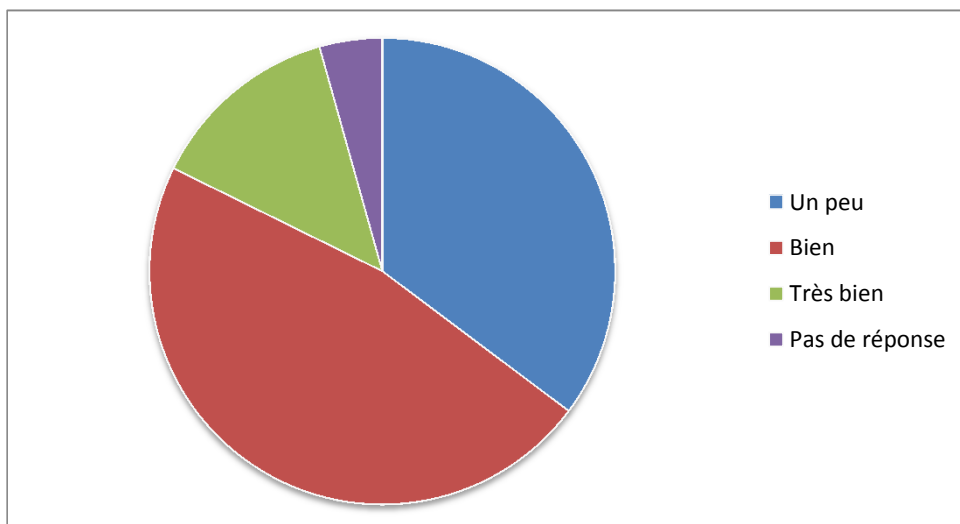
#### A V - J'aimerais pouvoir rencontrer, qui pourrait(ent) m'écouter :

Un prêtre	372
Un diacre	100
Un ou une religieux(se)	145
Des laïcs responsables paroissiaux	207
Pas de réponse	1566



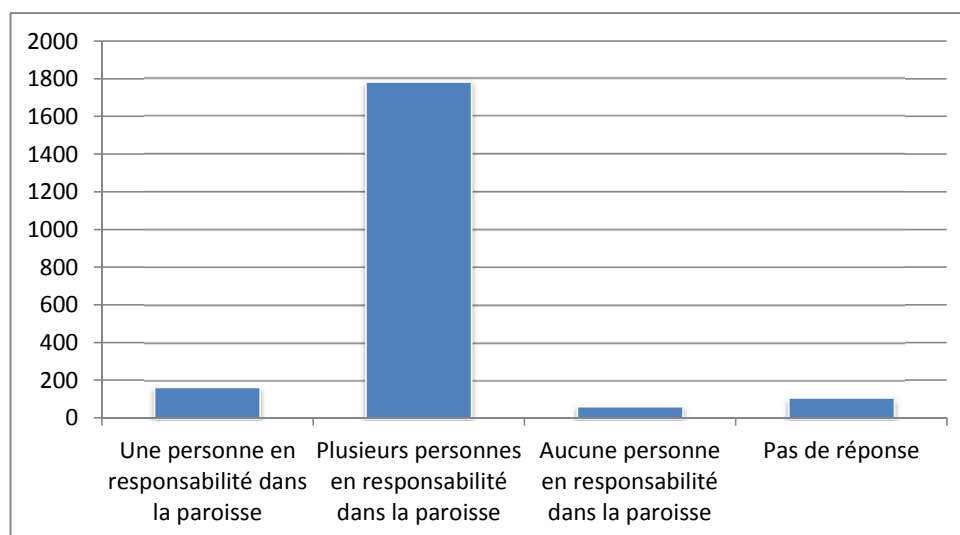
### B I -1 Pensez-vous connaître votre paroisse ?

Un peu	751	35,23%
Bien	1003	47,05%
Très bien	285	13,37%
Pas de réponse	93	4,36%



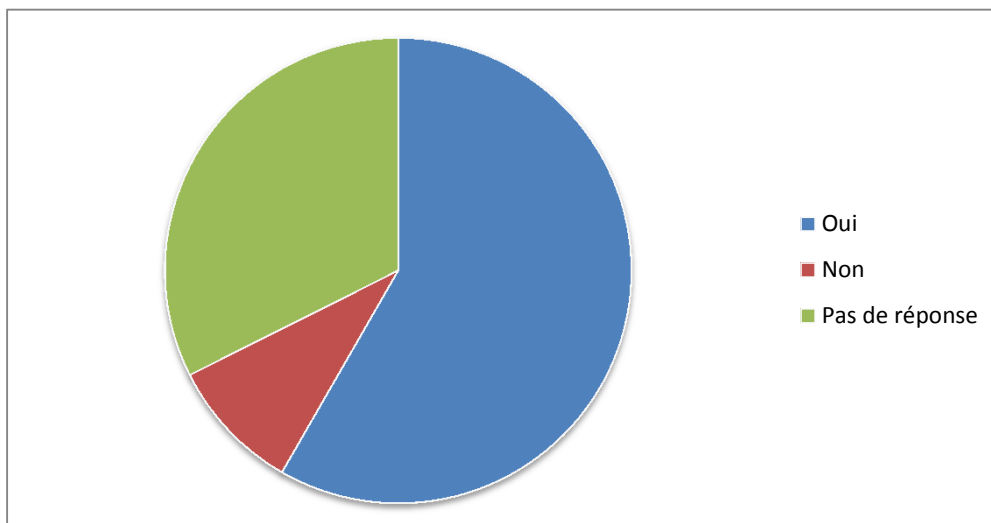
### B I - 2 Connaissez-vous ?

Une personne en responsabilité dans la paroisse	171
Plusieurs personnes en responsabilité dans la paroisse	1781
Aucune personne en responsabilité dans la paroisse	68
Pas de réponse	112



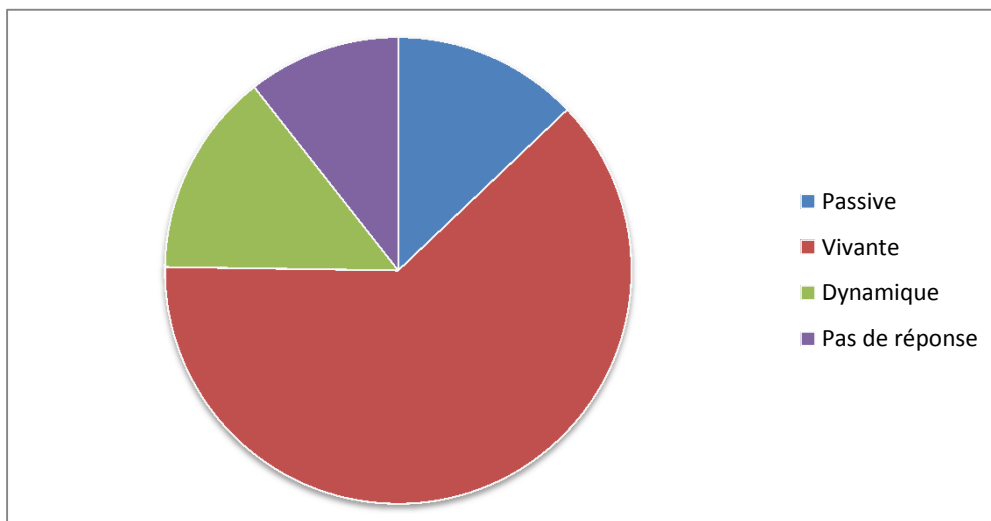
**B I - 3 Lors de contacts avec ma paroisse, ai-je le sentiment d'avoir été compris dans ma (mes) demande(s) ?**

Oui	1243	58,30%
Non	198	9,29%
Pas de réponse	691	32,41%



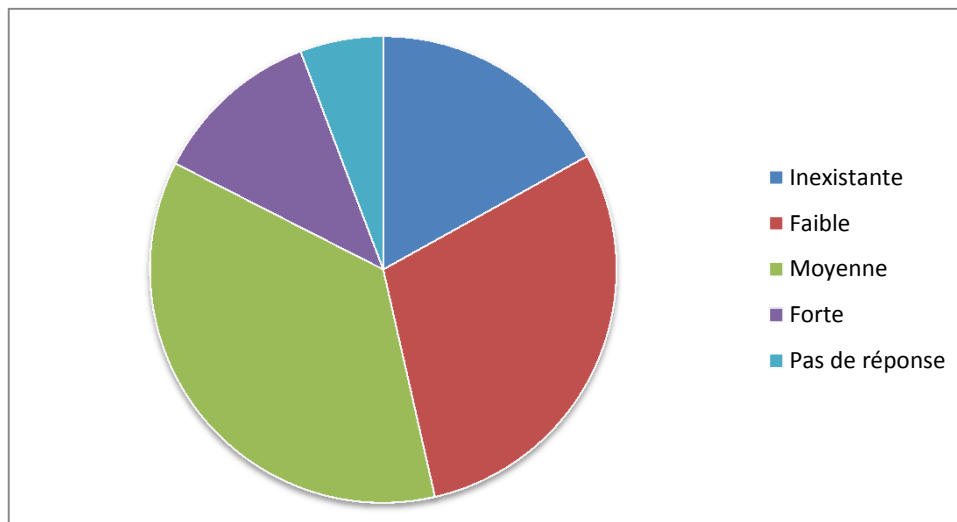
**B I - 4 Ma paroisse m'apparaît plutôt :**

Passive	275	12,90%
Vivante	1329	62,34%
Dynamique	302	14,17%
Pas de réponse	226	10,60%



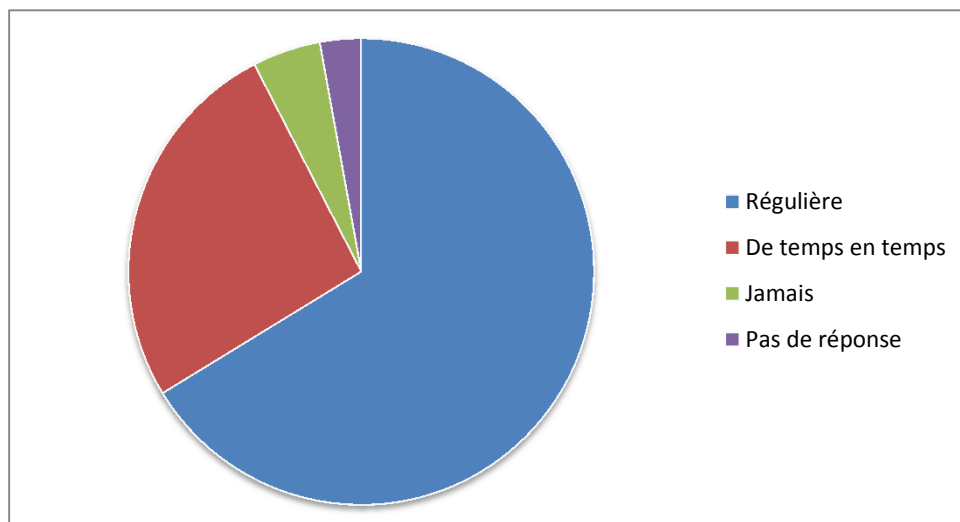
### B II - 1 Mon implication dans la paroisse est :

Inexistante	361	16,93%
Faible	629	29,50%
Moyenne	769	36,07%
Forte	250	11,73%
Pas de réponse	123	5,77%



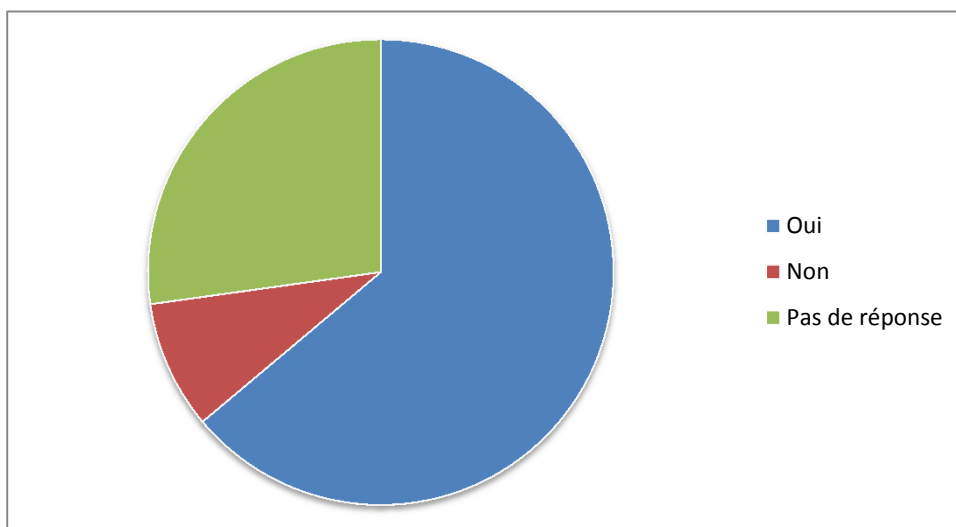
### B II - 2 a Ma participation à la messe :

Régulière	1413	66,28%
De temps en temps	557	26,13%
Jamais	101	4,74%
Pas de réponse	61	2,86%



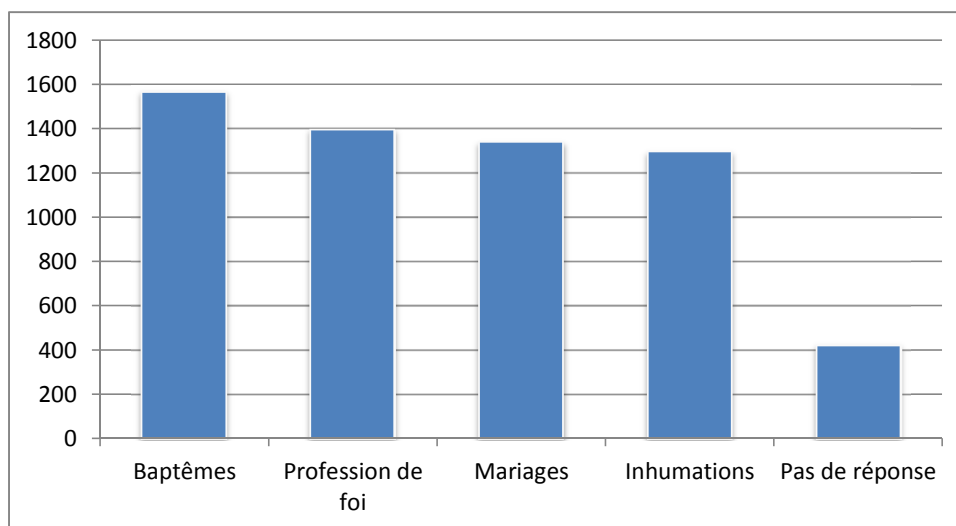
### B II 2 b Mes enfants participent ou ont participé à la catéchèse :

Oui	1362	63,88%
Non	190	8,91%
Pas de réponse	580	27,20%



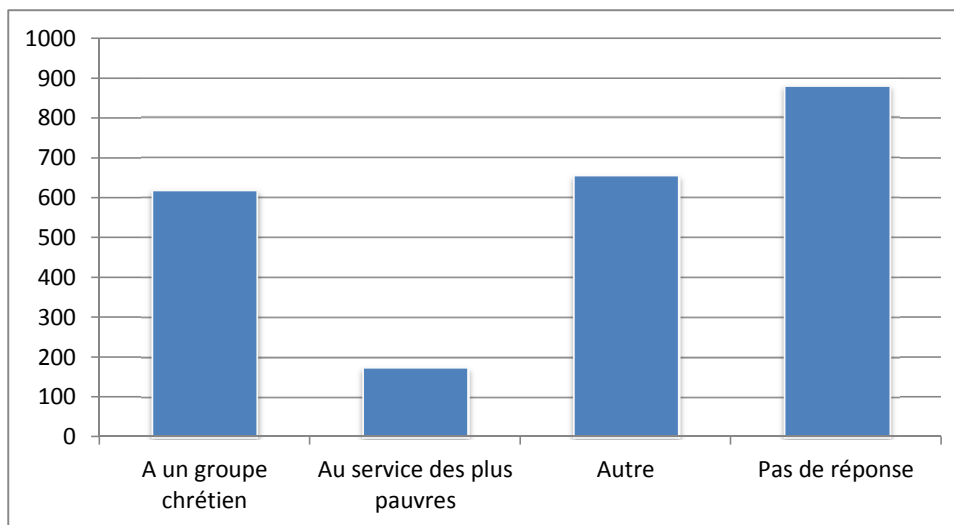
### B II 2 c Les grands événements de la vie

Baptêmes	1569
Profession de foi	1398
Mariages	1342
Inhumations	1298
Pas de réponse	424



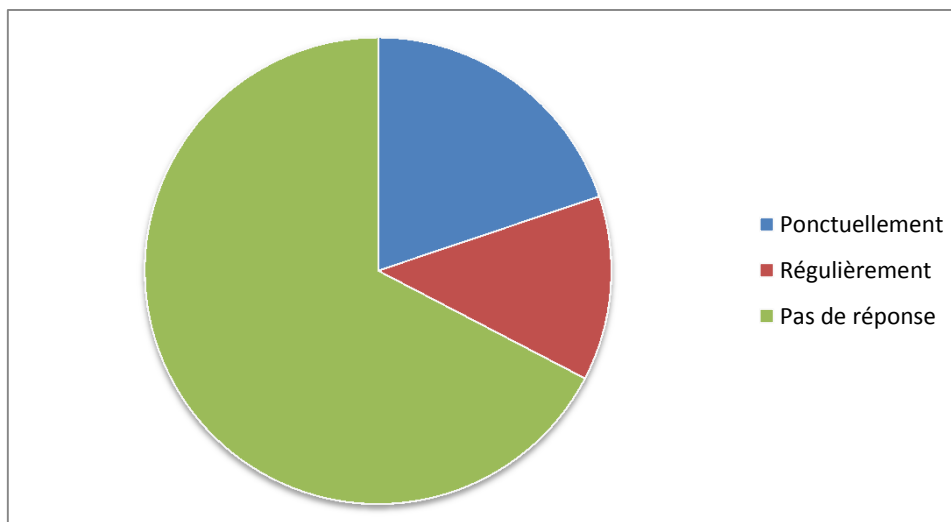
### B II 2 d Dans ma paroisse, je participe :

A un groupe chrétien	620
Au service des plus pauvres	175
Autre	655
Pas de réponse	880



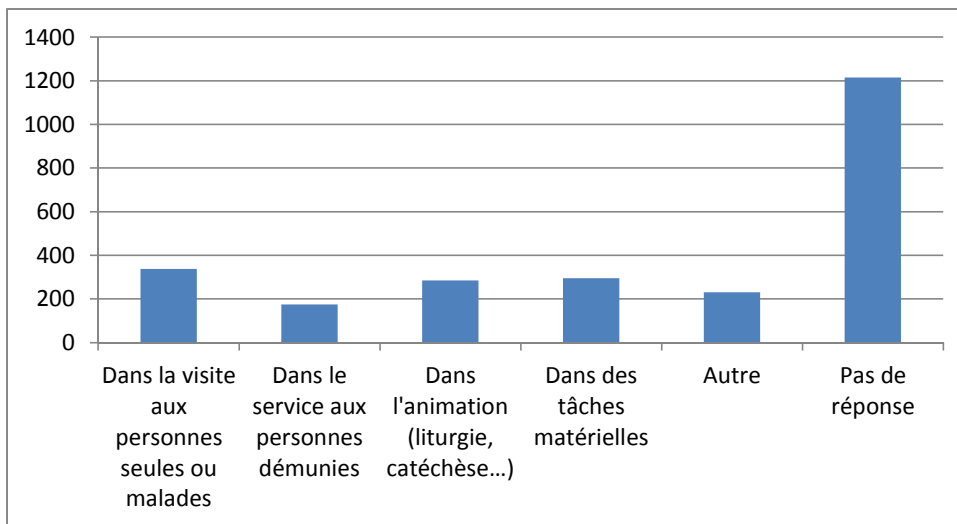
### C I J'aimerais m'impliquer dans la paroisse :

Ponctuellement	423	19,84%
Régulièrement	273	12,80%
Pas de réponse	1436	67,35%



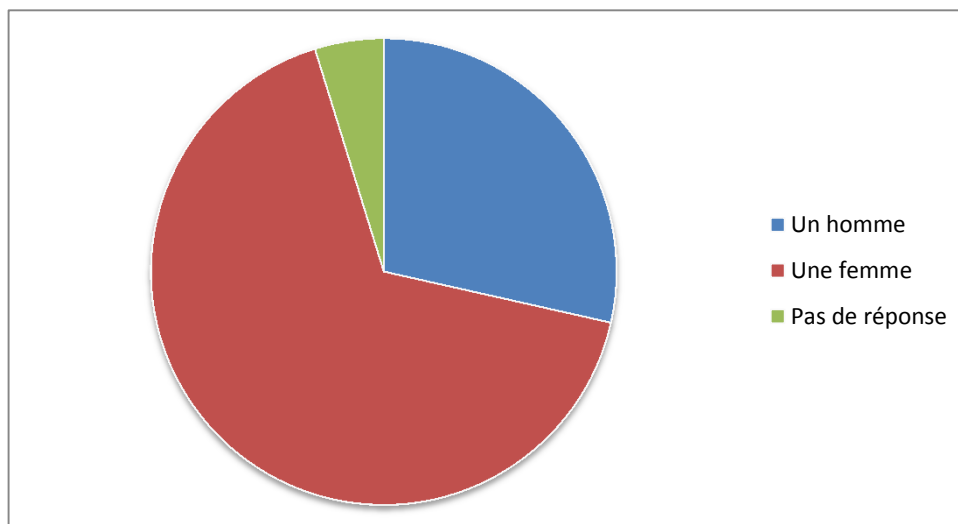
### C I bis Dans quel(s) domaine(s) ?

Dans la visite aux personnes seules ou malades	338
Dans le service aux personnes démunies	174
Dans l'animation (liturgie, catéchèse...)	284
Dans des tâches matérielles	295
Autre	231
Pas de réponse	1215



### Je suis :

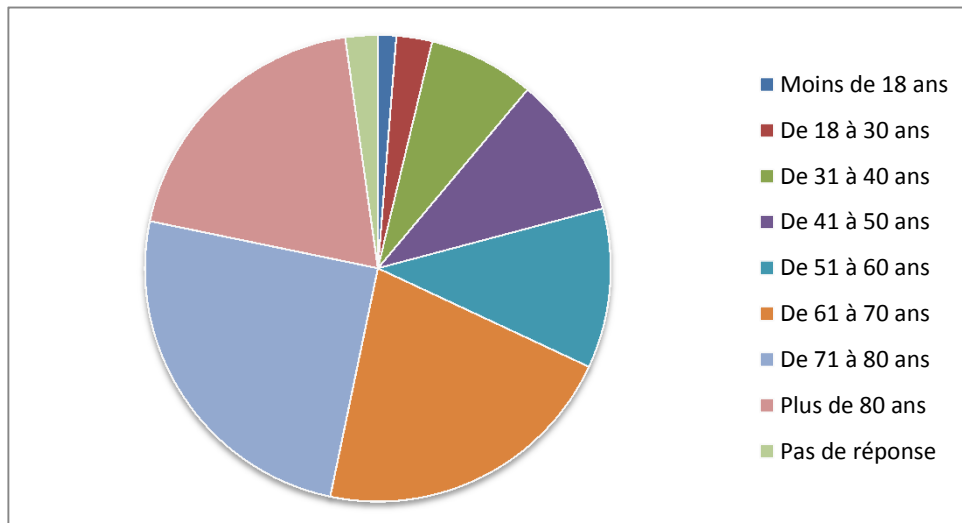
Un homme	608	28,52%
Une femme	1422	66,70%
Pas de réponse	102	4,78%





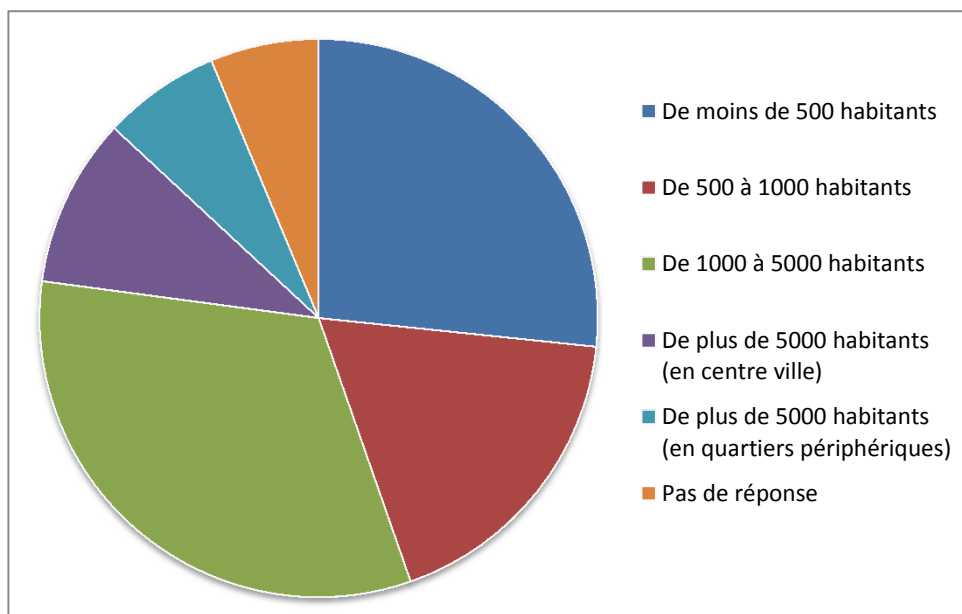
**J'ai :**

Moins de 18 ans	27	1,27%
De 18 à 30 ans	53	2,49%
De 31 à 40 ans	157	7,36%
De 41 à 50 ans	208	9,76%
De 51 à 60 ans	236	11,07%
De 61 à 70 ans	455	21,34%
De 71 à 80 ans	532	24,95%
Plus de 80 ans	416	19,51%
Pas de réponse	48	2,25%



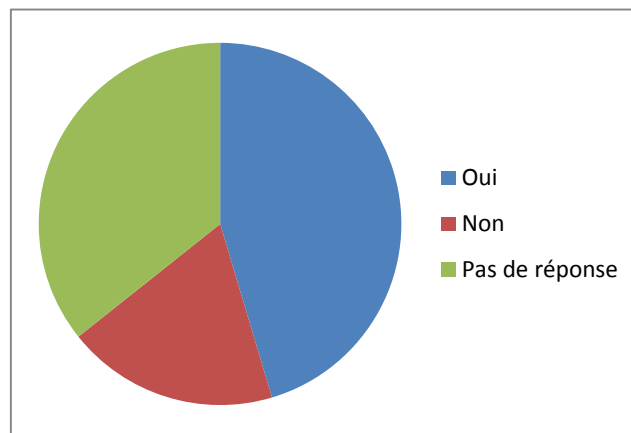
**J'habite une commune :**

De moins de 500 habitants	568	26,64%
De 500 à 1000 habitants	384	18,01%
De 1000 à 5000 habitants	692	32,46%
De plus de 5000 habitants (en centre ville)	209	9,80%
De plus de 5000 habitants (en quartiers périphériques)	145	6,80%
Pas de réponse	134	6,29%



## Voulez-vous être invités à la réflexion sur l'avenir des communautés ?

Oui	967	45,36%
Non	404	18,95%
Pas de réponse	761	35,69%



## Participation à l'enquête par paroisse

Saint Vigor du Bocage Athisien	101	4,74%
Saint Pierre - Saint Paul en Bocage	50	2,35%
Saint Rémy des Trois Rivières	99	4,64%
Bienheureux Marcel Callo	190	8,91%
Sainte Anne de la Varenne	85	3,99%
Notre-Dame du Houleme	70	3,28%
Saint Sauveur en Domfrontais	116	5,44%
Notre-Dame en Passais	14	0,66%
Sainte Geneviève des Andaines	49	2,30%
Saint Jean-Baptiste en Pays Fertois	161	7,55%
Saint François en Ecouves	43	2,02%
Saint Maximilein Kolbe	29	1,36%
Saint Jean Eudes du Val d'Orne	37	1,74%
Notre-Dame du Val d'Orne	129	6,05%
Bienheureuse Marguerite de Lorraine	57	2,67%
Notre-Dame au Pays d'Alençon	80	3,75%
Sainte Thérèse au Pays d'Alençon	52	2,44%
Saint Pierre au Pays d'Alençon	66	3,10%
Saint Latuin des Sources	82	3,85%
Sainte Opportune en Pays d'Ô	27	1,27%
Saint Gilles en Haute Sarthe	49	2,30%
Saint Benoît en Pays d'Auge	83	3,89%
Saint Evroult en Ouche	11	0,52%
Saint Pierre - Saint André en Auge	39	1,83%
Saint Godegrand	15	0,70%
Notre-Dame de la Marche	17	0,80%
Saint Martin en Ouche	50	2,35%
Sainte Céronne au Perche	90	4,22%
Sainte Anne du Perche	46	2,16%
Saint Germain - Saint Lhômer	49	2,30%
Sainte Madeleine au Perche	20	0,94%
Notre-Dame des Ermitages	31	1,45%
Saint Léonard des Clairières	77	3,61%
Pas de réponse	18	0,84%